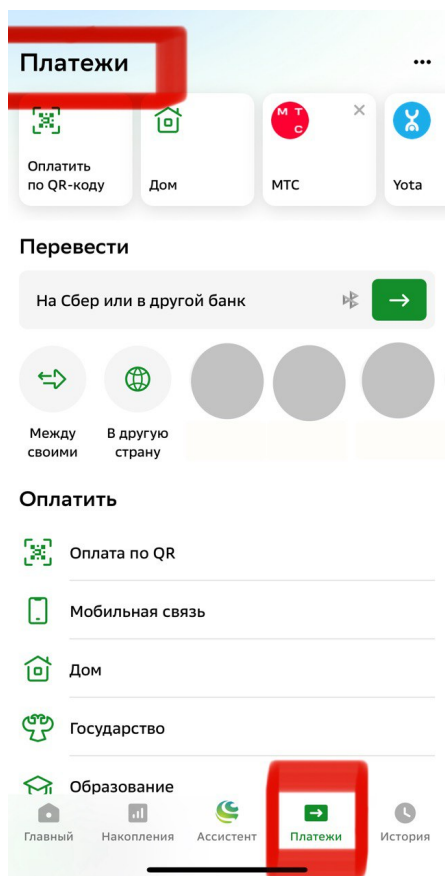


Инструкция по оплате взносов в адрес ЖК «Партнер»

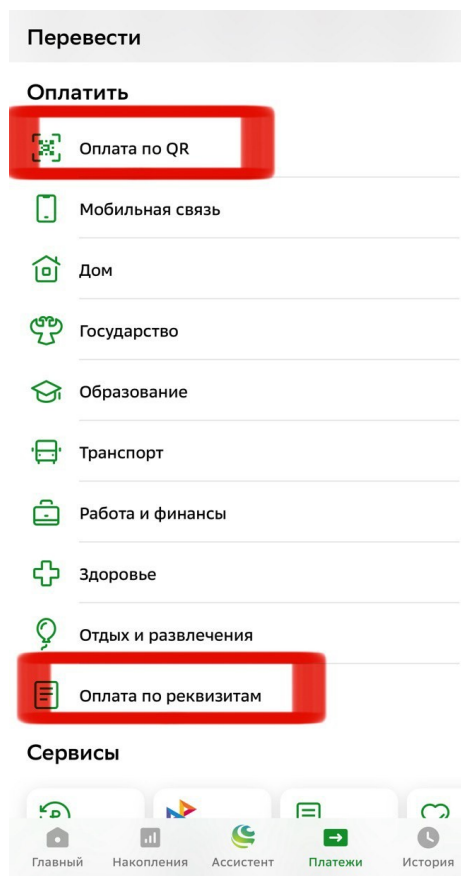
Оплатить взносы можно через любой банк (интерфейс и принцип у всех банков схожие).

Внимание! Может взиматься комиссия за переводы.

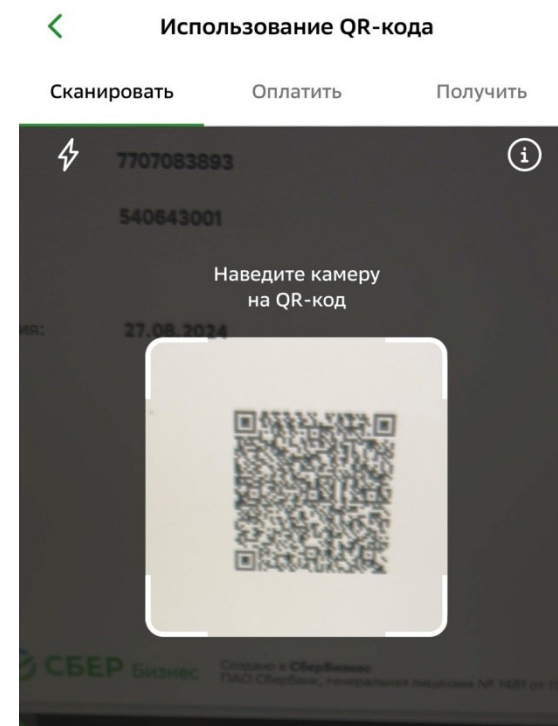
1. Открываем приложение банка. Переходим в раздел «Платежи и переводы».



2. Выбираем «Платеж/Оплата по реквизитам» (при необходимости раскрыть список – кнопка «Показать все»). Оплата возможна 2-мя способами: по QR-коду или по реквизитам.



3. Оплата по QR-коду. Откройте PDF файл «Реквизиты ЖСК Партнер» на компьютере или распечатайте реквизиты с QR-кодом. Далее нажмите в онлайн банке оплата по QR-коду (см. пункт 2) и отсканируйте QR-код, далее банк автоматически заполнит все реквизиты ЖК Партнер, вам останется только ввести назначение платежа и сумму оплаты (см. пункт 7 и далее).



4. Оплата по реквизитам. Нажав кнопку в онлайн банке «Оплата по реквизитам» (см. пункт 2), вы перейдете на страницу, где необходимо будет заполнить **ИНН** ЖК Партнер (5405097991).

< Оплата по реквизитам

ИНН или счёт получателя
5405097991

10 или 12 цифр для ИНН, 20 цифр для счёта получателя

Оплатить по УИН

Подсказки

Чем удобна оплата по УИН?

Как выглядит счёт?

Когда дойдёт мой платёж?

Что будет, если я сделаю в реквизитах ошибку?

Продолжить >

1	2 А Б В Г	3 Д Е Ж З
4 И Й К Л	5 М Н О П	6 Р С Т У
7 Ф Х Ц Ч	8 Ш Щ Ъ Ы	9 Ь Э Ю Я
0		✕

5. Далее на следующей вкладке необходимо заполнить **расчетный счет** ЖК Партнер (40703 810 1 4405 0005003).

< Оплата по реквизитам

ИНН получателя
5405097991

Счёт получателя
40703 810 1 4405 0005003

20 цифр для счёта получателя

БИК

Продолжить >

1	2 А Б В Г	3 Д Е Ж З
4 И Й К Л	5 М Н О П	6 Р С Т У
7 Ф Х Ц Ч	8 Ш Щ Ъ Ы	9 Ь Э Ю Я
0		✕

6. Далее на следующей вкладке необходимо заполнить **БИК** Банка – получателя платежа (045004641).

< Оплата по реквизитам

ИНН получателя
5405097991

Счёт получателя
40703 810 1 4405 0005003



БИК
045004641


9 цифр, начинается с 0**

Продолжить >


1	2 А Б В Г	3 Д Е Ж З
4 И Й К Л	5 М Н О П	6 Р С Т У
7 Ф Х Ц Ч	8 Ш Щ Ъ Ы	9 Ь Э Ю Я
0		✕

7. Далее на следующей вкладке необходимо опустить вкладку ниже, что бы увидеть необходимые для заполнения 2 строки (назначение платежа и сумма).


 **Оплата по реквизитам** 

 Счет получателя платежа


40703810144050005003

 ИНН


5405097991

 БИК


045004641

 К/С


30101810500000000641


 Банк получателя

СИБИРСКИЙ БАНК ПАО СБЕРБАНК


 Наименование организации


ЖК "ПАРТНЕР"


 Полное название организации, как в платежной квитанции


 КПП

540501001

 9 цифр



 Назначение платежа


 По назначению платежа организация определяет. за




Продолжить


8. Далее на следующей вкладке обязательно заполняем назначение платежа **«Оплата вступительного взноса ФИО, наименование и номер помещения** (например: кв. № __, или кладовая № __, или м/м № __)». Если оплачиваете за кого то (т.е. данные плательщика не совпадают с данными члена ЖСК Партнер), то так и пишете **«Оплата вступительного взноса за ФИО, наименование и номер помещения (кв. № __, или кладовая № __, или м/м № __)»**.

 **ЖК "ПАРТНЕР"** 


 045004641

 К/С


30101810500000000641


 Банк получателя

СИБИРСКИЙ БАНК ПАО СБЕРБАНК


 Наименование организации


ЖК "ПАРТНЕР"

 Полное название организации, как в платежной квитанции


 КПП

540501001

 9 цифр

 Назначение платежа



Оплата вступительного взноса иванов А.А., кв. (или кладовая, м/м) №.19
По назначению платежа организация определяет, за что происходит оплата


 Сумма

5000 рублей


Продолжить

9. Далее следует вкладка проверки всех ранее введенных данных, тут надо просто еще раз внимательно проверить кому, куда, сколько, от кого и за что производится платеж.


 **Оплата по реквизитам** 

 Счет получателя платежа


40703810144050005003

 ИНН


5405097991

 БИК


045004641

 К/С


30101810500000000641

 Банк получателя


СИБИРСКИЙ БАНК ПАО СБЕРБАНК

 Наименование организации


ЖК "ПАРТНЕР"

 КПП

540501001

 Назначение платежа


Оплата вступительного взноса _____, кладовая № _____



 Сумма





5 000 Р


Продолжить


10. Далее банк возможно выставит комиссию за совершение платежа и вам необходимо будет выбрать с какой карты или счета будет произведен платеж и нажать оплатить.




 **Подтверждение**

 Показать реквизиты 

 Назначение платежа
Оплата вступительного взноса 
, кладовая № 

 Сумма платежа
5 000 ₽

 Комиссия
50 ₽

Счёт списания 
 MasterCard Mass  ₽

Оплатить 5 050 ₽

РАЗЪЯСНЕНИЯ:

1. Назначение платежа:

Оплата вступительного взноса **Иванов А.А.**, квартира №__.

- Дольщики, у кого несколько квартир/помещений, оплачивают по 5000 (пять тысяч) рублей с каждой квартиры/помещения.
- Дольщики, у которых доля в квартире 1/2, 1/3 и т.д, оплачивают соразмерно своей доле (п.п. 7.4. Устава ЖСК).
- За несовершеннолетних или недееспособных оплачивают их законные представители.
- Один из собственников квартиры может оплатить взнос за других собственников, **но с обязательным указанием в назначении платежа ФИО собственников, за кого производится оплата.**